Kako se prijaviti u PROTOS?

Prvi koraci · https://docs.protos365.net/ba/d/getting-started/how-to-log-in/

Ovaj vodič objašnjava sve načine prijave u PROTOS sistem, kao i postupke u slučaju promjene ili zaboravljene lozinke. Dostupni načini prijave zavise od podešavanja vaše organizacije ili firme.

Otvaranjem **PROTOS** stranice u web browseru (*Google Chrome, Mozila Firefox, Yandex Browser, Microsoft Edge, Apple Safari*) prikazuje se forma za prijavljivanje.



Registracija

Kada se prvi put prijavljujete u sistem potrebno je da obavite proces registracije. Ukoliko se prijavljujete *Microsoft* nalogom, ovaj korak nije potreban, jer će registracija biti izvršena automatski.

Na stranici za prijavu, izborom opcije **Nemate nalog? Registrujte se** otvarate formu za registraciju.

Registraciju mogu izvršiti samo korisnici čije su mejl adrese prethodno unesene u sistem, odnosno u sekciji **Ljudski resursi > Zaposlenici**.
U polja upišite podatke prema uputstvu u tabeli ispod. Nakon unesenih podataka kliknite na dugme **Registrujte se**.

Organizacija	Jedinstveni naziv vaše organizacije. Ovaj podatak će vam poslati administrator. Ukoliko polje nije vidljivo - to znači da je sistemski podešena vaša organizacija i unos ovog podatka nije potreban.
E-pošta	Vaša e-pošta koja je već evidentirana u podacima zaposlenih. Ukoliko ne možete da izvršite registraciju, provjerite sa vašim nadređenim da li ste evidentirani u sistemu.
Lozinka	Vaša lozinka (sadrži najmanje 8 karaktera).
Potvrdite lozinku	Ponovo unesite vašu lozinku.

Embedded media: https://docs.protos365.net/wp-content/uploads/2025/12/registration.mp4

Prijava e-poštom i lozinkom

Nakon uspješno završene registracije bićete automatski prijavljeni u sistem. Ukoliko ste odjavljeni ili se želite prijaviti na drugom uređaju, to možete učiniti unosom podataka na isti način kao u procesu registracije.



Prijava Microsoft nalogom

Prijava *Microsoft* nalogom omogućena je samo za određene firme, odnosno za firme kod kojih je ovaj način prijave podešen i za koje je **PROTOS** registrovan kao sigurna aplikacija na korporativnom *Azure* portalu.

Kada se prijavljujete *Microsoft* nalogom nije potrebno izvršiti proces registracije, jer se on obavlja automatski. Prijavu možete izvršiti klikom na dugme **Prijavi se Microsoft nalogom**, nakon čega ćete biti preusmjereni na *Microsoft* stranicu za prijavu.



Odjava iz PROTOS

Odjava iz sistema vrši se putem korisničkog menija u gornjem desnom uglu ekrana. Kliknite na svoje korisničko ime, a zatim izaberite opciju **Odjavi se**.

Embedded media: https://docs.protos365.net/wp-content/uploads/2026/03/Logout.mp4

Promjena lozinke

Promjenu lozinke moguće je izvršiti putem korisničkog menija u gornjem desnom uglu ekrana.

1. Kliknite na svoje korisničko ime i izaberite opciju **Promijeni lozinku**.
2. U prozoru za promjenu lozinke unesite **staru lozinku**, zatim **novu lozinku** i **potvrdite novu lozinku**.
3. Kliknite na dugme **Potvrdi** kako bi promjena lozinke bila sačuvana.

Nakon potvrde, nova lozinka će biti odmah aktivna za naredna prijavljivanja u sistem. Sistem će vas o izvršenoj promijeni lozinke obavijestiti u aplikaciji, kao i putem e-mail obavještenja.

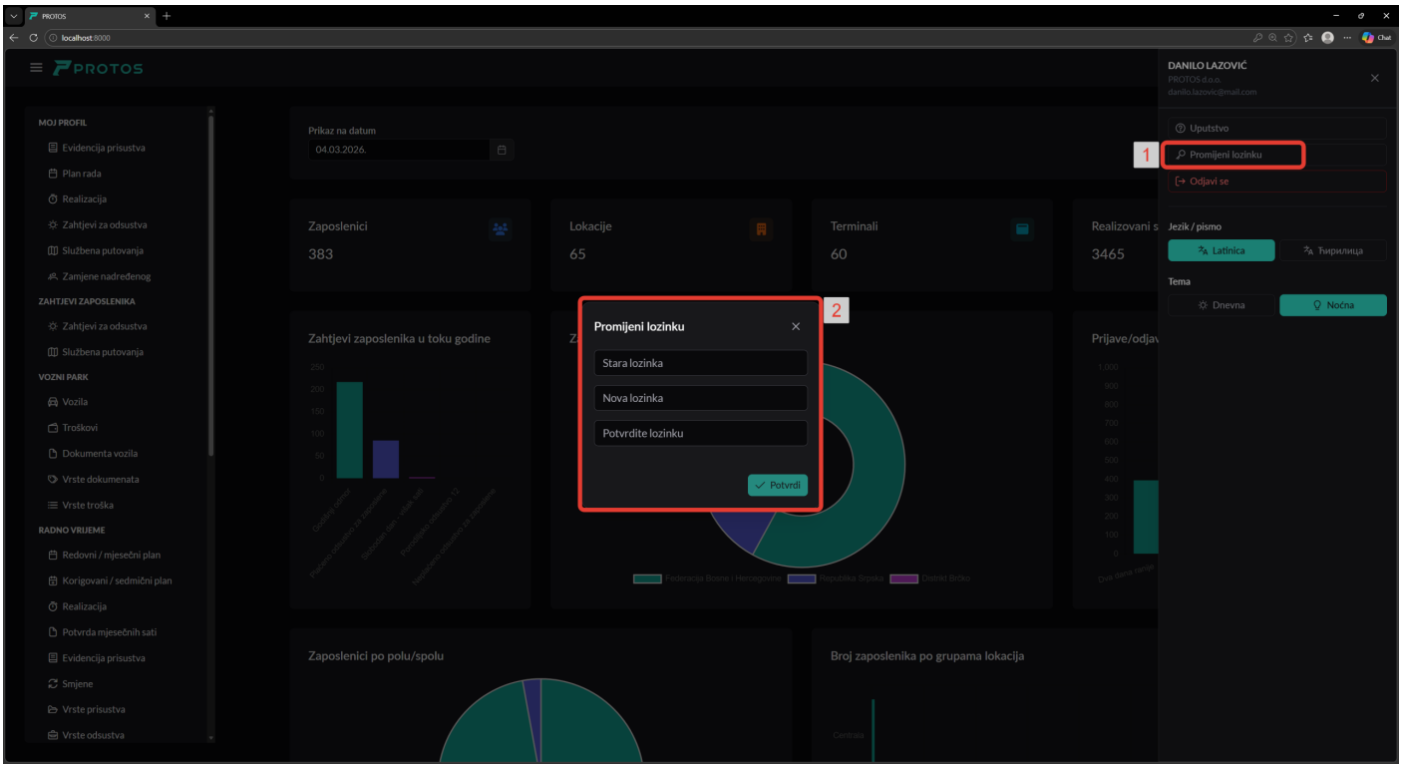

Zaboravljena lozinka

Ako ste zaboravili lozinku, proces postavljanja nove lozinke možete pokrenuti izborom opcije **Zaboravljena lozinka?** na stranici za prijavu.



Unesite jedinstveni naziv Vaše organizacije i e-poštu kojom ste registrovani u sistemu, a zatim kliknite na dugme **Potvrdi**. Ukoliko ste upisali ispravne podatke, instrukcije će biti poslate na Vašu

e-poštu.

Embedded media: https://docs.protos365.net/wp-content/uploads/2025/12/forgot-password-1.mp4

Na e-poštu ćete dobiti poruku sa instrukcijama. Kliknite na dugme **Resetuj lozinku**.



Nakon otvaranja stranice za oporavak lozinke, unesite novu lozinku dva puta i kliknite na dugme **Potvrdi**. Ovo je posljednji korak za uspješno resetovanje lozinke, nakon čega možete otvoriti stranicu za prijavu i nastaviti sa radom.

Embedded media: https://docs.protos365.net/wp-content/uploads/2025/12/forgot-password-2.mp4